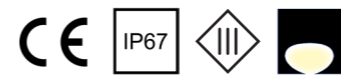



# LTM-LINE

  
Polyuréthane / alu  
Polyurethane / alu



Linéaire LED rigide et modulable pour usage extérieur  
Modular linear LED line for outdoor use


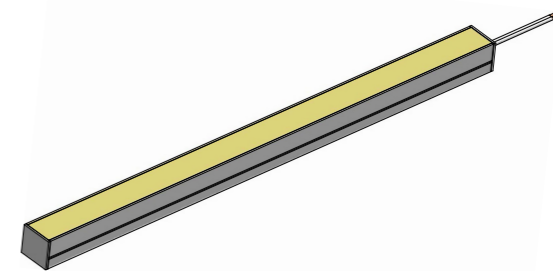
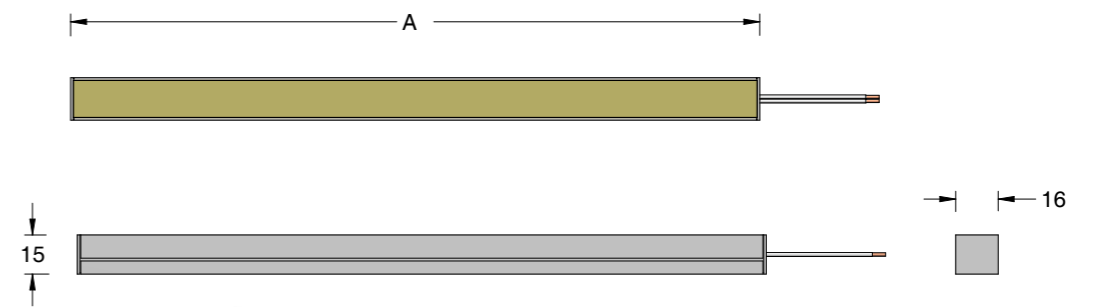


Source / Source	3 SDCM - L70B50 @ 50.000hr
T° de couleur / Color T°	Monochrome / RGB
Flux produit / Product flux <sup>1</sup>	170lm/m --> 710lm/m
Efficacité / Efficacy	-35lm/W --> -37lm/W
Optique / Optic	112°
Orientable / Adjustable	Non / No
Puissance / Power	4.8W/ml_max --> 19.2W/ml_max
Alimentation / Power supply	24VDC
Classe énergie / Energy class	G
Pilotage / Control <sup>2</sup>	On-Off / 1-10V / DALI / DMX (Déporté / Remote)
Câblage / Cables <sup>3</sup>	150mm - 2000mm
Longueur (A) / Length (A)	Sur demande / On request
Options / Options	 LED COLOR CUSTOM

<sup>1</sup> 3000K-IRC>80 en sortie produit / 3000K-CRI>80 at product output

<sup>2</sup> A commander séparément selon driver / To order separately with adequate driver

<sup>3</sup> Certifié usage extérieur / Certified for outdoor use



- Linéaire moyen, rigide, puissant et uniforme / Medium, rigid, powerful and «dotless» linear
- Lignes lumineuses continues / Continuous light lines
- Idéal pour lumière directe / Ideal for direct lighting

LTM-LINE

---



Polyuréthane & aluminium / Polyurethane & aluminium



Pour toutes références de LTM-LINE, veuillez nous contacter par:

**E-mail** : [commercial@lumteam.com](mailto:commercial@lumteam.com)

**Téléphone** : +33 (0)4 97 23 96 63

**Message** : [cliquez ici](#)

*For LTM-LINE references, please contact us by:*

**E-mail** : [commercial@lumteam.com](mailto:commercial@lumteam.com)

**Telephone** : +33 (0)4 97 23 96 63

**Message** : [clik here](#)